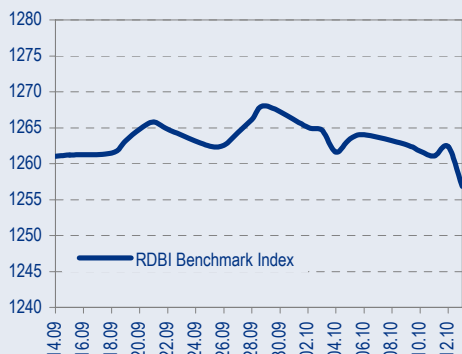


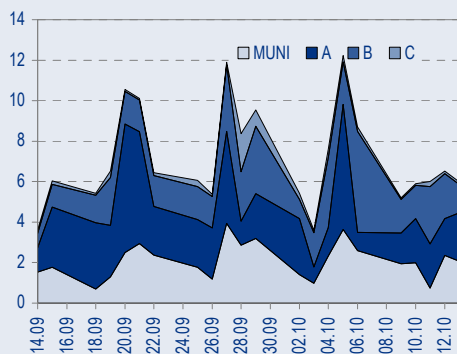


BENCHMARK INDEX КОРПОРАТИВНЫХ ОБЛИГАЦИЙ



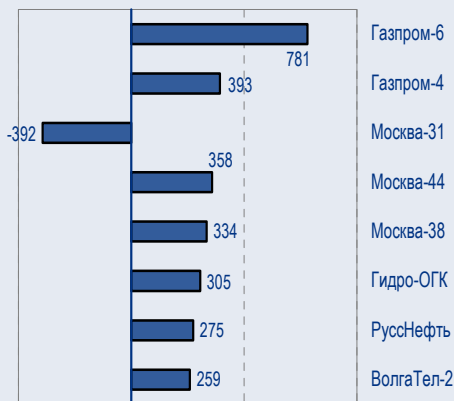
ОБОРОТЫ ВТОРИЧНОГО РЫНКА

КОРПОРАТИВНЫЕ И МУНИЦИПАЛЬНЫЕ ОБЛИГАЦИИ
(Биржа и РПС, млрд руб.)



ЛИДЕРЫ ТОРГОВЫХ ОБОРОТОВ

БИРЖА И РПС, МЛН РУБ. (СО ЗНАКОМ ИЗМЕНЕНИЯ ЦЕНЫ)



МАКРОСТАТИСТИКА

16.10.2006 Пред. день

Остатки на корсчетах ЦБ, млрд руб.	332,4	355,2
Обменный курс ЦБ РФ, руб.	26,93	26,95
Обменный курс USD/EUR	1,2571	1,2571
Цена на нефть URALS, \$/барр.	55,16	55,16
Резервы ЦБ РФ, млрд \$ *	267,9	1,3
MIBOR, %	3,3	2,9
Ставки overnight (оценка ФК Уралсиб)		
Банки первого круга, %	5,0-5,5	2,8-3,0
Банки второго круга, %	5,5-5,8	3,0-3,3
Банки третьего круга, %	5,8-6,0	3,0-3,3

*Предыдущая неделя

РЫНОК РУБЛЕВЫХ ОБЛИГАЦИЙ

Опубликованные в пятницу данные по розничным продажам вызвали усиление коррекции на рынке казначейских обязательств США. Розничные продажи в сентябре упали на 0,4% по сравнению с прошлым месяцем, в тоже время без учета заправочных станций, рост продаж составил 0,6% или в три раза больше чем в августе. Таким образом, подозрения ФРС о том, что замедление рынка недвижимости необязательно вызовет соответствующее падение потребительского сектора США, пока подтверждаются. Вышедший вслед индекс доверия потребителей показал уверенный рост сектора в сентябре и самый высокий уровень с середины прошлого года.

Приближающиеся налоговые платежи – еще один негативный фактор, тем более в условиях сокращающейся ликвидности в системе. Мы рекомендуем в ближайшие дни воздержаться от покупок длинных выпусков..... *стр.2*

ТАКЖЕ В НОМЕРЕ

Экономика/политика Рост, нефть и политика Три столпа российской реальности

Несмотря на некоторые макроэкономические успехи, фундаментальные характеристики российского экономического роста не гарантируют его долгосрочных перспектив. В то же время российское правительство при поддержке Кремля укрепляет финансовую дисциплину, ведет борьбу с инфляцией и стимулирует инвестиции в инфраструктуру... *стр.5*

Лукойл Растущие доходы, стабильная рентабельность Прогноз результатов за I полугодие 2006 г. по US GAAP

..... *стр.5*

Лукойл Минприроды предупредило о возможности отзыва 19 лицензий

..... *стр.6*

АвтоВАЗ Высокий объем производства за 9 месяцев 2006 г. имеет второстепенное значение

В прошедшую пятницу АвтоВАЗ объявил производственные результаты за 9 месяцев 2006 г. Совокупное производство компании увеличилось на 8% по сравнению с показателем за 9 месяцев 2005 г. и составило 569 тыс. автомобилей. Продажи автокомплектов достигли 147 тыс. за отчетный период. Информации о структуре производства по моделям и базы для сравнения результатов по автокомплектам на годовой основе компания не предоставила..... *стр.7*

Энергетика Ограничения на иностранные инвестиции, вероятно, не затронут генерирующие компании

..... *стр.6*

СТАТИСТИКА..... *стр.8*

Новости

✦ С 1 по 10 октября потребительские цены в России выросли на 0,1%, по словам главы аналитического департамента президентской администрации Аркадия Дворковича. [Интерфакс]

✦ Министр экономического развития Герман Греф заявил, что, по его оценкам, переговоры о вступлении России в ВТО завершатся в ближайшие две недели. [Интерфакс]

✦ Газпром проявляет интерес к покупке акций немецких энергетических компаний. [Reuters]

✦ S&P повысило кредитный рейтинг Газпрома до инвестиционного уровня BBB-. [Bloomberg]

✦ Дмитрий Пумпянский, председатель совета директоров ТМК, выкупил 33% акций компании у Сергея Попова и Андрея Мельниченко за 1,3 млрд долл. [Ведомости]



Рынок рублевых облигаций

КОММЕНТАРИИ ПО РЫНКУ

Розничные продажи – рост без учета заправок составил 0,6%, Michigan confidence – на уровне более чем годового максимума

Опубликованные в пятницу данные по розничным продажам вызвали усиление коррекции на рынке казначейских обязательств США. Розничные продажи в сентябре упали на 0,4% по сравнению с прошлым месяцем, в тоже время без учета заправок станций, рост продаж составил 0,6% или в три раза больше чем в августе. Таким образом, подозрения ФРС о том, что замедление рынка недвижимости необязательно вызовет соответствующее падение потребительского сектора США, пока подтверждаются. Вышедший вслед индекс доверия потребителей показал уверенный рост сектора в сентябре и самый высокий уровень с середины прошлого года.

Ближайшие публикации ключевых экономических данных:

- 16 окт – Empire Manufacturing
- 17 окт – индекс цен производителей
- 17 окт – промышленное производство
- 18 окт – индекс потребительских цен

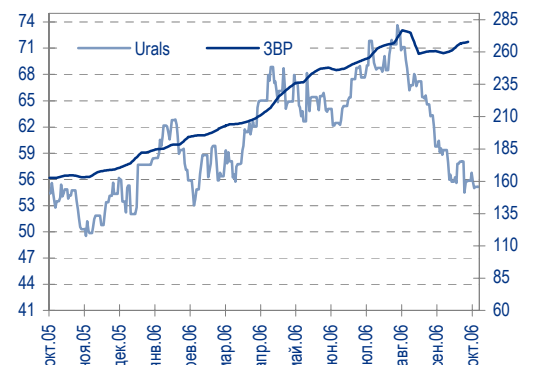
Новости розничных сетей

Магнит опубликовал результаты деятельности за 9 месяцев 2006 года. Крупнейшая в России федеральная сеть розничной торговли по количеству магазинов и вторая после объединенной Пятерочки и Перекрестка по размеру выручки, Компания открыла 261 магазин, общее количество которых достигло 1761. Чистая выручка достигла 1,97 млрд. долл. США. Рост выручки в рублях по сравнению с аналогичным периодом прошлого года составил 52,6%. LFL-продажи выросли на 12,77%, средний чек увеличился на 9,17% по сравнению с 9-ю месяцами 2006 г., а рост трафика составил 2,97%.

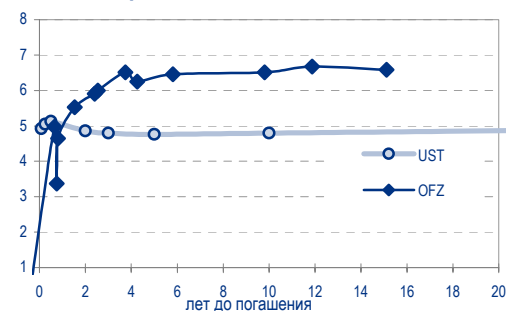
Недавно опубликованные операционные результаты **Пятерочки** в разрезе регионов показали сложности сети дискаунтеров в Санкт-Петербурге. Несмотря на достигнутый LFL-рост продаж, количество покупателей магазинов снижается. Возможно говорить об удовлетворении потребности региона в магазинах этого формата. Супермаркеты Перекресток испытали высокий приток покупателей – на 10% по сравнению с аналогичным периодом прошлого года, однако средний чек снизился, что может говорить об обострении ценовой конкуренции среди магазинов формата супермаркет. За 9 месяцев 2006 г LFL-рост магазинов «Пятерочка» в Москве составил 13%, в том числе 2% за счет увеличения трафика и 11% за счет роста среднего чека. Для магазинов «Перекресток» рост составил 15%, в том числе 8% рост трафика и 7% - увеличение среднего чека. В Санкт-Петербурге темпы роста были ниже. Для дискаунтеров «Пятерочка» рост составил 2%, в том числе за счет снижения трафика на 4% и роста чека на 6% Супермаркеты «Перекресток» показали лучшие результаты. LFL-продажи увеличились на 9%, в том числе на 10% за счет роста трафика и снижения среднего чека на 1%

Приобретение крупнейшей розничной сетью **Pyaterochka Holding** небольшого московского ритейлера ООО «Метроном АГ», оперирующего магазинами «Маркадо» и «Меркадона», позволит компании получить привлекательные объекты недвижимости в Москве. Закрытие сделки ожидается осуществить до конца года. За 200 млн. долл. Pyaterochka Holding получит около 33 тыс кв.м. площадей, на которых оперируют магазины сети Метроном, оцененные в 115 млн. долл., дистрибьюторский и офисный центр общей площадью 17 тыс. кв. м. за 35 млн. долл. и непосредственно торговый бизнес -16 супермаркетов в Москве – оцененный в 50 млн. долл. Ожидается, что выручка Метронома в 2006 году составит 110 млн. долл. при норме EBITDA на том же уровне, что и у Пятерочки.

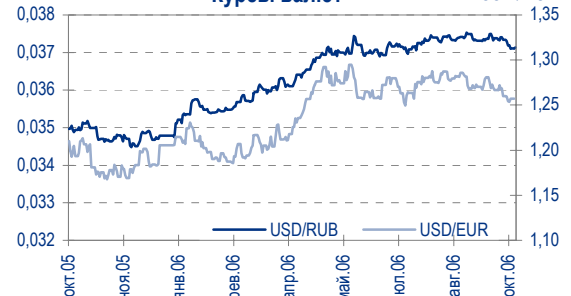
Цены на нефть и резервы ЦБ РФ



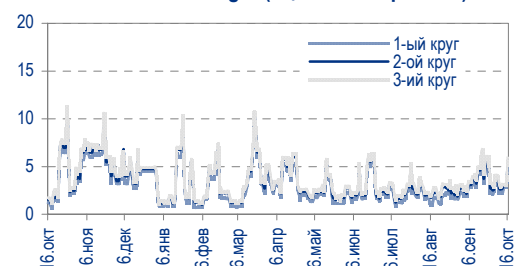
Кривая доходности UST, ОФЗ



Курсы валют



Ставки Overnight (оценка ФК Уралсиб)





Денежный рынок

Ставки МБК выросли на налоговых выплатах, overnight до банков первого круга подскочили до уровня 5,0%-5,5%. Сегодня российские компании выплачивают налоги: ЕСН, акцизы, а также страховые взносы в пенсионный фонд. Впрочем, скачок ставок связан не только с уплатой налогов, но и с постепенным сокращением свободной ликвидности – за неделю остатки на корсчетах упали более чем на 50 млрд руб.

Следующий крупный налоговый платеж – НДС – будет платиться 20 октября. Возможно небольшое снижение ставок в середине этой недели, впрочем, к пятнице ставки опять вернуться к повышенным уровням.

База долгосрочных процентных ставок

Спред России'30 к USG10Y вновь сократился и сейчас составляет 109бп. Тем не менее, мы полагаем, что, если коррекция на рынке Treasuries продолжится, в определенный момент значение спреда будет зафиксировано, а российские евробонды также вырастут в доходности.

Меньший риск, на наш взгляд, ожидает сектор ОФЗ. В отличие от корпоративного сектора, где первичные размещения на время решили проблему спроса, ограниченное предложение в госбумагах создает дополнительную поддержку сегменту. В то же время коррекция на мировом рынке процентных ставок неизбежно вызовет рост доходности рублевого рынка, и мы рекомендуем аккуратно подходить к вопросу вложений в длинные выпуски.

Спред длинных ОФЗ (ОФЗ 46018) к России'30 находится на уровне 74бп. – значения, близкого к минимуму за последнее время. Мы сохраняем долгосрочный позитивный взгляд на рынок госбумаг и считаем, что спред между евробондами и рублевыми выпусками должен снизиться до как минимум 20-30бп.

Торговые идеи

Выпуск ЮТК-4 достиг 8,75% по доходности, наша цель повышена до уровня 8,50%, однако на этот раз мы ожидаем не столь скорого роста выпуска.

Список ранее данных рекомендаций:

- Салават-2, цель – 7,5%
- ТВЗ-3 и Мособлгаз, цель – 8,75%
- Монетка, цель – 10,6-10,7%
- НИКОСХИМ-2, цель – 11,0%
- ОГО-2, цель – 13%
- Мосэнерго-2 – цель YTM 7,5%
- Карусель – покупать на форвардном рынке, цель – 9,8-9,85%
- ОФЗ 46018 – промежуточная цель YTM 6,5%, потенциально – ниже
- СамарОбл-3 – цель YTM 7,25% (самая недооцененная бумага в муниципальном секторе)
- Аптеки 36.6 – цель YTP 9.75%
- ГАЗ – цель YTP 8,25%
- Евросеть – цель YTP 10,0%
- Копейка-2 – цель YTP 9%
- Куйбышевазот-2 – цель YTM 8,6%
- Мечел-2 – цель YTP 8%
- ПИК-5 – цель YTP 11%
- РусСтанд-4 – цель YTM 8%.

Прогнозы – коррекция в UST затягивается

Продолжающаяся коррекция на мировом рынке процентных ставок пока



не оказала существенного влияния на котировки рублевого рынка. Согласно ценовому индексу Уралсиба среднее падение цен не превысило 5-10бп. В случае, если доходность UST не пойдет выше, мы ожидаем скорого восстановления рублевого рынка, однако, (что более вероятно) поскольку рост доходности казначейских обязательств не окончен, основное давление на рублевый рынок еще впереди.

Кроме того, приближающиеся налоговые платежи – еще один негативный фактор, тем более в условиях сокращающейся ликвидности в системе. Мы рекомендуем в ближайшие дни воздержаться от покупок длинных выпусков.

Анастасия Залеская, zal_av@uralsib.ru
Кити Панцова, PantskhavaKS@uralsib.ru

Рынок еврооблигаций

КОММЕНТАРИИ ПО РЫНКУ

Корпоративный сектор

По результатам пятничных торгов российский рынок еврооблигаций продемонстрировал уверенный рост. В течение дня спрос на российские инструменты был довольно высоким, наибольшим спросом пользовались облигации Евраз '15, (-12 б.п. в доходности), Мегафон '09 и ТМК '09 (-6 б.п.).

После выхода данных об уровне доверия производителей в США Treasuries выросли в доходности (с 4,75% до 4,82% по USG10Y). И несмотря на то, что Россия'30 закрылась по итогам торгов на 3 б.п. ниже предыдущего дня (около 111.01), спрэд России'30 к USG10Y сократился с до 106-107 б.п.

Значение индекса URALSIB-SOVEREIGN на сегодня – 203,111

Значение индекса URALSIB-EUROCORP-на сегодня -197,465

Первичные размещения:

12 октября завершилось размещение десятилетних LPN правительства Москвы объемом 408 млн евро. Объем спроса со стороны инвесторов составил 1,84 млрд евро, что более чем в 4,5 раза превысило сумму займа. В результате ставка купона была установлена на чрезвычайно низком для российских заемщиков уровне 5,064%. Облигации размещены со спрэдом в 102 б.п. к среднерыночным свопам, что даже ниже ожиданий организаторов (105-110 б.п.).

Рекомендации:

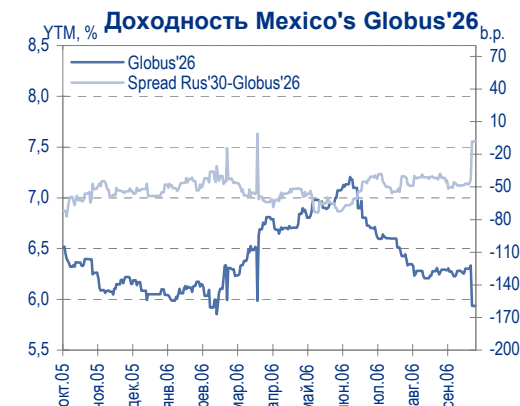
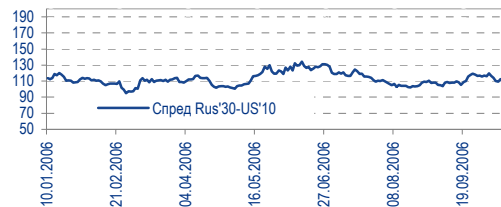
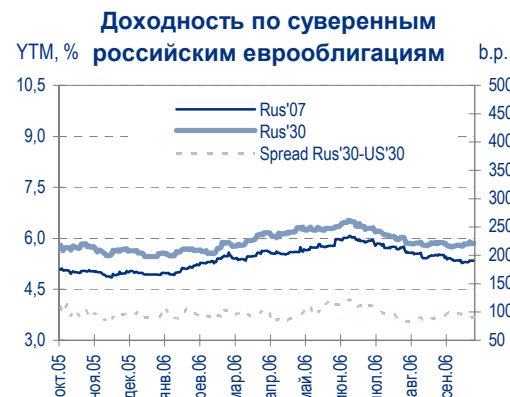
Ранее мы рекомендовали к покупке ТМК'09 с целью 8,0%. За две недели доходность выпуска сократилась с 8,41% до 8,00% годовых, достигнув, таким образом, установленной нами цели. Тем не менее, мы по-прежнему видим апсайд и рекомендуем бумагу к покупке с целью 7,85%.

Положительные факторы: сокращающийся спрэд несмотря на коррекцию рынка Treasuries.

Отрицательные факторы: сильные макроэкономические данные выходящие в США, делающие перспективу снижения процентной ставки все более отдаленной, сохраняющаяся переоцененность Treasuries.

Вывод: Несмотря на стабильное состояние рынка российских еврооблигаций, продолжающаяся коррекция рано или поздно коснется российских долговых инструментов. Мы ожидаем усиления давления на рынок, как только спрэд российских инструментов достигнет локального минимума, который, на наш взгляд, находится в районе 105бп..

Анастасия Залеская, zal_av@uralsib.ru
Надежда Мырсыкова, myr_nv@uralsib.ru




Экономика/политика
Рост, нефть и политика
Три столпа российской реальности

Стабильность экономического роста, независимость от цен на нефть и преемственность власти. Несмотря на некоторые макроэкономические успехи, фундаментальные характеристики российского экономического роста не гарантируют его долгосрочных перспектив. В то же время российское правительство при поддержке Кремля укрепляет финансовую дисциплину, ведет борьбу с инфляцией и стимулирует инвестиции в инфраструктуру. Благодаря этой политике, Россия лучше защищена от негативного внешнего влияния, например серьезного падения цен на сырье, и лучше приспособлена к дальнейшему росту. Инвесторов не может не волновать вопрос о том, что будет после парламентских и президентских выборов 2007–2008 гг., однако мы уверены в том, что Кремль приложит все усилия к тому, чтобы обеспечить преемственность политической и экономической политики.

Владимир Тухомиров, tih_vi@uralsib.ru

ЛУКОЙЛ
**Растущие доходы, стабильная рентабельность
Прогноз результатов за I полугодие 2006 г.
по US GAAP**

I полугодие 2006 г.: рост всех операционных показателей, стабильная рентабельность. ЛУКОЙЛ планирует 18 октября опубликовать финансовые результаты за I полугодие 2006 г. по US GAAP. Мы ожидаем увеличения выручки на 38% до 33,5 млрд долл. в связи с ростом объема добычи и повышением цен на нефть в I полугодии 2006 г. Мы также рассчитываем, что компания эффективно контролирует затраты, и следовательно, прогнозируем, что норма EBITDA немного вырастет – до 19% с 18% в I полугодии 2005 г. Норма чистой прибыли должна остаться стабильной, приблизительно на уровне 11%.

Ожидаются хорошие результаты
Отчет о прибылях, млн долл.

	I п/г 2005 г.	I п/г 2006 г.	Изм. за год, %
Итого выручка	24 250	33 480	38
Операционные расходы	1 499	1 745	16
Покупка нефтепродуктов	8 322	12 080	45
Сбытовые расходы	1 694	1 725	2
Общие и административные расходы	1 134	1 645	45
Амортизационные расходы	601	873	45
Налоги, кроме налога на прибыль	2 894	3 829	32
Акцизы и экспортные тарифы	4 136	6 062	47
Расходы на геологоразведку	183	70	-62
Прочие расходы	(53)	(26)	-
Итого затраты	20 410	28 003	37
ЕБИТ	3 840	5 477	43
Прибыль до налогов	3 617	5 247	45
Чистая прибыль	2 590	3 737	44
ЕБИТДА	4 441	6 350	43
Норма ЕБИТ, %	15,8	16,4	
Норма ЕБИТДА, %	18,3	19,0	
Норма чистой прибыли, %	10,7	11,2	

Источники: ЛУКОЙЛ, оценка УРАЛСИБа

Каюс Рапану, rap_ca@uralsib.ru
 Алексей Кормщиков, kor_an@uralsib.ru



ЛУКОЙЛ

Минприроды предупредило о возможности отзыва 19 лицензий

Отзыв лицензий маловероятен. Хотя рынок может негативно отреагировать на сообщение Росприроднадзора о возможном отзыве лицензий у ЛУКОЙЛа, лицензии, на наш взгляд, вряд ли будут отозваны. Мы полагаем, что предупреждение ЛУКОЙЛу – попытка исполнительной власти продемонстрировать, что отзыв лицензий при невыполнении их условий грозит не только иностранным компаниям. Напомним, что недавно Минприроды предупредило о возможном отзыве лицензий на добычу по проекту Сахалин-1, в котором участвуют иностранные корпорации.

19 лицензий под угрозой отзыва. ЛУКОЙЛ может лишиться 19 лицензий на добычу углеводородов на севере Республики Коми и в Ханты-Мансийском АО. Об этом в минувшую пятницу сообщило Министерство природных ресурсов.

Минприроды выявило нарушения условий лицензий. По данным СМИ, Росприроднадзор обнаружил нарушение ЛУКОЙЛом условий лицензии на разработку 11 месторождений в Коми и восьми в Ханты-Мансийском АО. Нарушения связаны с несоблюдением сроков бурения и начала добычи, а также загрязнения окружающей среды и незаконной вырубке деревьев. В августе нынешнего года ЛУКОЙЛ получил предупреждение о нарушении лицензионных соглашений. Компании было предоставлено шесть месяцев для их устранения.

*Каюс Рапану, rap_ca@uralsib.ru
Алексей Кормицков, kor_an@uralsib.ru*

ЭНЕРГЕТИКА

Ограничения на иностранные инвестиции, вероятно, не затронут генерирующие компании

Конкурентный рынок генерации будет открыт для зарубежных инвесторов. После либерализации рынка большинство генерирующих компаний будут работать в конкурентной среде, и поэтому можно ожидать, что им будет разрешено привлекать иностранные инвестиции, несмотря на обсуждаемые ограничения на инвестиции в естественные монополии и стратегические отрасли. Это благоприятно отразится на капитализации данных компаний.

Энергетика пока не входит в число стратегических секторов. Министерство промышленности и энергетики предложило законопроект об ограничениях на иностранные инвестиции в стратегически важные для государства сектора экономики. Согласно законопроекту к таким секторам относятся следующие семь: производство оборудования специального назначения, военно-промышленный комплекс, аэрокосмическая промышленность, естественные монополии, разработка месторождений полезных ископаемых особой важности и атомная энергетика.

Монополисты и конкурирующие компании в энергетической отрасли. В результате реструктуризации отрасли и реформы рынка в России ряд генерирующих и распределительных компаний был сформирован на основе естественных региональных монополистов АО-энерго. Большинство генерирующих компаний после либерализации рынка будут работать в конкурентной среде, однако распределительные компании останутся монополистами. Федеральная сетевая компания также является естественной монополией и предоставляет услуги магистральной транспортировки энергии и системной диспетчеризации другим энергетическим компаниям России.

Ограничения на участие иностранного капитала предполагается



существенно снизить. Подготовленный Минпромэнерго законопроект предполагает, что для приобретения 50-процентных пакетов акций предприятий в отраслях стратегической важности иностранные компании должны будут получать специальное разрешение правительства. На получение таких разрешений может потребоваться порядка шести месяцев, в течение которых госорганы будут проводить проверки. В предыдущей версии законопроекта называлось 19 отраслей стратегического назначения, и иностранным компаниям разрешалось покупать в них не более 25% акций.

*Каюс Рапану, rap_ca@uralsib.ru
Матвей Тайц, tai_ma@uralsib.ru*

АвтоВАЗ

Высокий объем производства за 9 месяцев 2006 г. имеет второстепенное значение

Рост производства на 8% за 9 месяцев 2006 г. В прошедшую пятницу АвтоВАЗ объявил производственные результаты за 9 месяцев 2006 г. Совокупное производство компании увеличилось на 8% по сравнению с показателем за 9 месяцев 2005 г. и составило 569 тыс. автомобилей. Продажи автокомплектов достигли 147 тыс. за отчетный период. Информации о структуре производства по моделям и базы для сравнения результатов по автокомплектам на годовой основе компания не предоставила. Рост производства АвтоВАЗа по итогам 9 месяцев 2006 г. на 8% по сравнению с соответствующим прошлогодним показателем, с одной стороны, свидетельствует о высоком спросе на автомобили, учитывая, что рост цен превысил инфляцию. С другой стороны, этот рост связан с сокращением производства за 9 месяцев 2005 г. (особенно в I квартале 2005 г.).

Цены росли быстрее инфляции, рентабельность должна улучшиться. В нынешнем году АвтоВАЗу повышал цены на выпускаемые автомобили в опережение инфляции. В частности, рост цен в годовом выражении составил с начала 2006 г. от 10% (Лада-110) до 18% (Калина), а наш прогноз инфляции на нынешний год составляет 9,7%. На наш взгляд, быстрое повышение цен поддержит рентабельность АвтоВАЗа.

*Кирилл Чуйко, chu_ks@uralsib.ru
Дмитрий Смолин, smolindv@uralsib.ru*



Рынок рублевых облигаций

Выпуск	Объем выпуска, млн. руб.	Купонная ставка, %	Дата			Месяцев до		Цена	Изм.	Торговый объем, руб.	Котировки		Доходность, %				DVO1	Рейтинг		Сред. бп
			кулона	оферты	погаш.	офрт.	погаш.				покупка	продажа	офрт.	погаш.	HPR	текущ.		S&P/M	Уралсиб	
КОРПОРАТИВНЫЕ ОБЛИГАЦИИ																				
ГОСКомПАНИИ																				
Аижк	1 070	11,00	01.дек.06		01.дек.08		26,0													
Аижк-2	1 500	11,00	01.фев.07		01.фев.10		40,2													
Аижк-3	2 250	9,40	15.янв.07		15.окт.10		48,8													
Аижк-4	900	8,70	01.ноя.06		01.фев.12		64,6				110,70	111,30								
Аижк-5	2 200	7,35	15.янв.07		15.окт.12		73,1				106,00	107,00								
Аижк-6	2 500	7,40	15.янв.07		15.июл.14		94,4													
Аижк-7	4 000	7,68	15.апр.07		15.июл.16		118,8													
Аижк-8	5 000	7,63	15.мар.07	15.мар.14	15.июн.18	90,3	142,1													
ВТБ-4	5 000	6,50	22.мар.07		19.мар.09		29,6		100,35	-0,30	480 677									
ВТБ-5	15 000	6,20	26.окт.07	26.апр.07	17.окт.13	6,5	85,4		100,45	0,00	15 057 500			5,45		5,27	6,17	0,50	BBB-/Baa2	
ВТБ-6	15 000	6,50	18.окт.06	20.июл.07	06.июл.16	9,3	118,5												BBB-/Baa2	
Газпром-3	10 000	8,11	18.янв.07		18.янв.07		3,2	100,85	-0,09	21 922 773	100,73	100,80		4,87	4,79	8,04	0,26	BB+/Baa2	A	
Газпром-4	5 000	8,22	14.фев.07		10.фев.10		40,5	104,52	0,18	392 516 771	104,52	104,65		6,79		7,86	2,93	BB+/Baa2	A	
Газпром-5	5 000	7,58	10.апр.07		09.окт.07		12,0	100,98	-0,92	7 012 031	100,90	101,98		6,65	6,52	7,51	0,92	BB+/Baa2	A	
Газпром-6	5 000	6,95	08.фев.07		06.авг.09		34,3	100,84	0,14	780 645 585	100,80	100,90		6,72		6,89	2,47	BB+/Baa2	A	
Гидро-ОГК	5 000	8,10	03.янв.07		29.июн.11		57,3	103,19	0,09	305 050 563	103,11	103,20		7,42		7,85	3,87			
МОЭСК-1	6 000	8,05	13.мар.07		06.сен.11		59,6													
РЖД-2	4 000	7,75	06.дек.06		05.дек.07		13,9												BBB-/Baa2	
РЖД-3	4 000	8,33	06.дек.06		02.дек.09		38,2	104,40	0,10	120 061 044	104,20	104,75		6,86		7,98	2,77	BBB-/Baa2	A	
РЖД-4	10 000	6,59	14.дек.06		14.июн.07		8,1	100,50	-0,06	46 231 005	100,45	100,60		5,88	5,69	6,56	0,63	BBB-/Baa2	A	
РЖД-6	10 000	7,35	15.ноя.06		10.ноя.10		49,6	101,65	0,08	195 118 533	101,60	101,70		7,00		7,23	3,42	BBB-/Baa2	A	
РЖД-5	10 000	6,67	26.янв.07		23.янв.09		27,8	100,08	0,03	58 389 001	100,01	100,15		6,74		6,66	2,02	BBB-/Baa2	A	
РЖД-7	5 000	7,55	15.ноя.06		07.ноя.12		73,9	102,75	0,10	219 687 027	102,70	102,79		7,11		7,35	4,80	BBB-/Baa2	A	
ФСК ЭЭС	5 000	8,80	19.дек.06		18.дек.07		14,4			103 005 000		103,00							V+/Baa2(P)	
ФСК ЭЭС-2	7 000	8,25	26.дек.06		22.июн.10		44,9	103,99	0,08	207 613 740	103,91	104,02		7,12		7,93	3,18	V+/Baa2(P)	A	
ФСК ЭЭС-3	7 000	7,10	15.дек.06		12.дек.08		26,4	100,45	0,01	134 770 941	100,40	100,50		6,98		7,07	1,92	V+/Baa2(P)	A	
ФСК ЭЭС-4	6 000	7,30	12.апр.07		06.окт.11		60,6												V+/Baa2(P)	
СЫРЬЕ																				
Белон	1 500	9,10	06.дек.06		03.июн.09		32,1				100,68									
Итера	1 200	9,75	07.дек.06		07.дек.07		14,0	101,44	0,06	62 867 065	101,50	101,62		8,57		9,61	1,05			
Кокс	3 000	8,95	18.янв.07		16.июл.09		33,6	101,12	0,02	161 767 011	101,00	101,35		8,66		8,85	2,34			
Лукойл	6 000	7,25	21.ноя.06	20.ноя.07	17.ноя.09	13,4	37,7	101,57	0,02	71 319 710	101,55	101,60		5,84	6,79	7,14	2,70	BB+/Baa2	A	
НК Альянс	3 000	8,92	21.мар.07	18.сен.09	14.сен.11	35,7	59,9													
Новатэк	1 000	9,40	30.ноя.06		30.ноя.06		1,6												BB-/Ba2	
РусНефть	7 000	9,25	15.дек.06	12.дек.08	10.дек.10	26,4	50,6	101,28	0,06	275 214 096	101,25	101,35		8,76		9,13	1,88			
СУЭК-2	1 000	8,50	16.ноя.06		15.фев.07		4,2	100,10	0,05	2 002	99,85	100,10		8,44	8,09	8,49	0,32		C	
ТНК-ВР	3 000	15,00	28.ноя.06		28.ноя.06		1,5												BB+/Baa2	
Удмуртнефть	1 500	9,50	01.дек.06	01.дек.06	01.мар.08	1,6	16,8	100,15	0,00	2 002 900	100,30			8,58		8,28	9,49	0,13		
МЕТАЛЛУРГИЯ																				
Амурметалл	1 500	9,80	01.мар.07		26.фев.09		28,9	101,77	0,07	4 010 937	101,50	101,78				9,63				
Маир	500	12,30	02.янв.07		03.апр.07		5,7				100,51	100,73								
Макси-Групп	3 000	11,25	15.мар.07	13.сен.07	12.мар.09	11,2	29,4	98,23	0,03	1 418 488	98,30	99,00		13,78		13,30	11,45	0,78		
Мечел	5 000	8,40	20.дек.06	16.июн.10	12.июн.13	44,7	81,1	100,67	-0,01	141 157 330	100,63	100,75		8,35		8,34	3,01		B	
Нижне-Ленское-1	400	16,00	09.янв.07	09.янв.07	08.июл.08	2,9	21,1	101,35	0,45	55 743	100,70	101,35		10,23		9,86	15,79	0,23		
РусАлФин-2	5 000	8,00	20.ноя.06		20.май.07		7,3				100,30								NR	
РусАлФин-3	6 000	7,20	21.мар.07		21.сен.08		23,6	99,60	-0,29	99 700 993	99,81	100,05		7,56		7,23	1,71		NR	
Северсталь	3 000	8,10	28.дек.06		28.июн.07		8,6												BB-/B2	
ТЧМ-2	1 000	9,75	02.дек.06	02.дек.06	02.дек.07		13,8	100,05	0,00	2 781 390				9,42	9,92	9,06	9,75	1,01		
Хайленд Голд	750	12,75	03.янв.07		02.апр.08		17,9	99,77	0,08	2 005 465	99,68	99,90				12,78				
ТЕЛЕКОМУНИКАЦИИ																				
ВолгаТел-2	3 000	8,20	05.дек.06	02.дек.08	30.ноя.10	26,0	50,3	101,33	0,00	259 356 176	101,07	101,18		7,65		8,09	1,89	BB-	V+	
ВолгаТел-3	2 300	8,50	05.дек.06		30.ноя.10		50,3	102,22	0,03	45 055 643	102,18	102,21			7,83	8,32	2,67	BB-	V+	
ВолгаТел-4	3 000	7,99	12.дек.06	10.сен.09	03.сен.13	35,4	83,9												BB-	
Дальсвязь	1 000	13,00	15.ноя.06		15.ноя.06		1,1												B	
Дальсвязь-2	2 000	8,85	06.дек.06	04.июн.10	30.май.12	44,3	68,5	102,50	0,15	5 130 149	102,40	102,98		8,18		8,63	2,98		B	
Дальсвязь-3	1 500	8,60	06.дек.06		03.июн.09		32,1	101,45	0,05	5 607 115	101,30	101,47			7,94	8,48	1,76		B	
МГТС-4	1 500	7,10	25.окт.06	25.апр.07	22.апр.09	6,5	30,7				100,02	100,80							BB-/Ba3	
МГТС-5	1 500	8,30	28.ноя.06	29.май.07	25.май.10	7,6	44,0												BB-/Ba3	
Мегафон-2	1 500	9,28	11.апр.07		11.апр.07		6,0	101,07	-0,67	125 327				7,16	7,03	9,18	0,47		BB-	
Мегафон-3	3 000	9,25	17.окт.06		15.апр.08		18,3												BB-	
С-3Тел-2	1 500	7,50	03.янв.07		03.окт.07		11,8	100,18	-0,01	23 656 345	99,90	100,15		7,45	5,65	7,49	0,69		BB-	
С-3Тел-3	1 500	9,25	30.ноя.06	28.фев.08	24.фев.11	16,8	53,2	102,10	0,10	51 051 021				7,85		9,06	1,24		BB-	
СибирьТел-4	2 000	12,50	04.янв.07		05.июл.07		8,8												B	
СибирьТел-5	3 000	9,20	27.окт.06		25.апр.08		18,7	102,36	0,18	198 223 315	102,40	102,45		7,68		8,99	1,39		B	
СибирьТел-6	2 000	7,85	22.мар.07	23.сен.08	16.сен.10	23,7	47,8	100,30	0,11	1 003 000	100,01	100,40		7,78		7,83	1,72		B	
СибирьТел-7	2 000	8,65	22.ноя.06		20.май.09		31,7	101,80	0,05	63 117 018	101,60	101,85		8,02		8,50	2,25		B	
СМАРТС-2	500	10,00	26.дек.06		26.июн.07		8,5	99,70	0,18	7 976	99,53									



Рынок рублевых облигаций

Выпуск	Объем выпуска, млн. руб.	Купонная ставка, %	Дата			Месяцев до		Цена	Изм.	Торговый объем, руб.	Котировки		Доходность, %				DVO1	Рейтинг		Сред. бп			
			купона	оферты	погаш.	офрт.	погаш.				покупка	продажа	офрт.	погаш.	HPR	текущ.		S&P/M	Уралсиб				
КОРПОРАТИВНЫЕ ОБЛИГАЦИИ (продолжение)																							
ВБД-2	3 000	9,00	20.дек.06		15.дек.10		50,8	103,40	-0,11	310 200					8,18		8,70	3,43	В+/ВЗ	В+	198		
Интербрю-2	4 000	8,00	15.фев.07		13.авг.09		34,5			30 105 000										А-	В		
КрВосток	1 500	11,50	25.фев.07		25.фев.07		4,5				100,95	101,03								В-	С		
Кристалл	500	12,00	08.фев.07		08.фев.07		3,9				100,57	100,79								В-	С		
Нидан-2	1 000	10,80	15.ноя.06		16.май.07		7,2				100,75	101,20								В-	С		
Нутритек	1 200	11,00	12.дек.06	12.июн.07	09.июн.09		8,1	32,3	100,28	0,07	19 053 000	100,26		10,97		10,45	10,97	0,59		В	596		
ОСТ-2	1 000	12,90	09.ноя.06	10.май.07	08.май.08		7,0	19,1	99,99	0,51	94 995	99,85	100,00	13,21		12,21	12,90	0,51		С+	820		
ОтелЛек-2	1 000	10,25	20.фев.07	21.авг.07	17.фев.09		10,4	28,6			99,65	99,85											
Онаково-2	1 500	8,50	15.мар.07		11.сен.08		23,3	99,05	-0,14	104 993	99,05	99,33		9,41		8,58	1,27			В-	424		
ПИТ-2	1 500	1,00	26.мар.07		23.мар.09		29,7													С			
ПраймДон	1 000	12,50	10.ноя.06		10.ноя.06		0,9			111 278	100,12					9,03	12,47	0,07		С+	440		
Талосто	1 000	10,00	09.мар.07	14.сен.07	06.мар.09		11,2	29,2	100,05	-0,13	1 000 500	100,00	100,29	9,97		9,65	10,00	0,82			481		
Черкизово	2 000	8,85	05.дек.06	02.дек.08	31.май.11		26,0	56,4		49 950 000	99,81	100,00											
ЭФКО-2	1 500	10,50	26.янв.07	26.янв.07	22.янв.10		3,5	39,9			100,26	100,90									С-		
Юнимилк	2 000	9,75	13.мар.07	08.сен.09	06.сен.11		35,4	59,6															
торговля																							
Автомир	1 000	11,66	06.мар.07	11.сен.07	01.сен.09		11,1	35,1	100,00	0,00	2 035 000	99,90	100,10	11,74		11,30	11,66	0,80			659		
АЛПИ-Инвест	1 500	10,99	23.фев.07	29.авг.07	21.авг.09		10,7	34,8	100,10	0,19	32 020 600	100,10	100,44	10,97		10,55	10,98	0,78			584		
Алтеки 36.6	3 000	9,89	02.янв.07	03.июл.08	30.июн.09		21,0	33,0	101,30	-0,03	709 100	100,25	101,35	10,07			9,76	1,50			478		
Арбат-Престиж	1 500	10,50	22.дек.06	22.июн.07	20.июн.08		8,4	20,5															
Виктория	1 500	9,90	01.фев.07	01.фев.07	29.янв.09		3,7	28,0			99,90	100,24											
Детский Мир	1 150	8,50	08.фев.07		29.янв.15		101,0	99,00	-0,20	15 840 000	98,60	99,20		8,86		8,59	5,56				237		
ДжЭфСи-2	1 200	13,00	05.дек.06	26.дек.06	04.дек.07		2,5	13,9	100,50	-0,02	3 919 388	100,50	100,60	9,76		9,24	12,94	0,19		В-	С+	475	
Дикая Орхидея	1 000	11,30	11.янв.07	12.апр.07	09.апр.09		6,0	30,3	100,40	-0,10	13 699 410	100,45	100,65	10,88		10,45	11,25	0,44			587		
Дикси	3 000	9,25	22.мар.07		17.мар.11		53,9				98,30	98,40											
Евросервис	1 500	14,00	19.дек.06	19.дек.06	18.дек.07		2,2	14,4	100,00	-0,30	51 063 503	99,30	100,29	14,68		13,87	14,00	0,16			967		
Евросеть-2	3 000	10,25	05.дек.06	07.дек.07	02.июн.09		14,0	32,1	100,29	-0,01	125 863 950	100,16	100,29	10,13			10,22	1,02			484		
Инком-Лада	700	17,00	23.ноя.06	14.дек.06	22.ноя.07		2,1	13,5	100,94	-0,06	7 066	100,05	100,97	5,74		5,53	16,84	0,16			С	73	
Инком-Лада-2	1 400	11,75	17.ноя.06	16.фев.07	12.фев.10		4,2	40,6	100,00	0,05	15 169 075	99,95		12,25		11,54	11,75	0,31			С	724	
Копейка	1 200	9,75	19.дек.06	19.дек.06	17.июн.08		2,2	20,4													В-	В	
Копейка-2	4 000	8,70	22.ноя.06	18.фев.09	15.фев.12		28,6	65,0	99,60	0,15	697 200	99,50	99,70	9,19			8,73	1,96			В-	В	
Лаверна	1 000	11,25	12.ноя.07	12.апр.07	08.апр.10		6,0	42,4	100,62	0,07	31 192 500	100,50		10,97		10,68	11,18	0,45			325		
Магнит	2 000	9,34	22.ноя.06		19.ноя.08		25,6																
Марта-Финанс	700	14,84	23.ноя.06		22.май.08		19,6	102,41	0,01	1 068 142	102,35	102,64			13,53	14,49	1,35				810		
Марта-Финанс-2	1 000	11,75	06.дек.06	07.июн.07	06.дек.09		7,9	38,3	99,53	0,01	1 483 050	99,30	99,55	12,82		12,00	11,81	0,57			781		
Марта-Финанс-3	2 000	13,00	01.фев.07	05.фев.08	02.авг.11		16,0	58,5	99,70	0,10	498 500	99,53		13,54			13,04	1,10			816		
Матрица	1 200	12,32	13.дек.06	13.июн.07	10.дек.08		8,1	26,3	99,40	0,13	5 162 836	99,31	99,40	13,66		12,78	12,39	0,58			865		
МИР	1 000	9,89	27.дек.06	27.дек.06	27.дек.07		2,5	14,7	100,00	-0,11	6 000	99,90	100,00	9,98		9,61	9,89	0,19			498		
Монетка	1 000	10,70	16.ноя.06	15.ноя.07	14.май.09		13,3	31,5			99,50												
Перекресток	1 500	8,15	09.янв.07	10.июл.07	08.июл.08		9,0	21,1				100,15											
Пятерочка	1 500	11,45	15.ноя.06		12.май.10		43,6																
Пятерочка-2	3 000	9,30	19.дек.06		14.дек.10		50,8				51 990 000	104,05											
Санвэй	3 000	11,66	06.дек.06	06.июн.07	03.дек.08		7,9	26,1	101,00	-0,08	8 080 000	100,95	101,17	10,23		9,62	11,54	0,59			ВВ-/В1	В	522
Столичные гастр	1 500	8,60	22.фев.07	21.авг.08	20.авг.09		22,6	34,7		20 040 000	100,10	100,20											
Техносила	2 000	9,50	30.ноя.06	29.май.08	27.май.10		19,8	44,1			99,26	99,75											
сельское хозяйство																							
Агрохолдинг	1 000	13,00	13.янв.07	14.июл.07	18.июл.09		9,1	33,6	101,10	0,19	909 900	100,91	101,35	11,95		11,06	12,86	0,66			689		
ОГО-1	1 100	15,50	21.окт.06		22.апр.07		6,4	100,93	-0,09	4 792 206	100,84	100,92			13,63	10,25	15,36	0,39			С+	862	
ОГО-2	1 200	12,95	26.фев.07	31.авг.07	25.фев.09		10,7	28,9	99,59	0,02	7 479 224	99,53	99,65	14,03		13,59	13,41	13,00	0,76			С+	890
Разгуляй-1	2 000	11,50	05.апр.07	16.апр.07	02.окт.08		6,2	24,0	100,50	-0,11	18 608 507	100,60	100,66	10,09		9,81	11,44	0,46			808		
Разгуляй-2	2 000	10,25	03.апр.07	15.апр.08	27.сен.11		18,3	60,3													508		
услуги																							
ММК-Трансфинанс	650	11,50	11.янв.07	16.янв.07	10.июл.08		3,2	21,2	100,45	-0,04	904 050	100,38	100,45	9,19		8,87	11,45	0,25			419		
Мособлгаз	1 000	10,75	22.дек.06		21.дек.08		26,7				102,35	102,58											
РКС	1 500	9,70	18.окт.06	17.окт.07	15.апр.09		12,3	30,5															
Росинтер-2	400	10,00	03.янв.07		02.июл.08		20,9					100,00											
Росинтер-3	1 000	11,00	01.дек.06	01.дек.06	26.ноя.10		1,6	50,2															
транспорт																							
КААД-2	3 000	11,59	23.ноя.06	23.ноя.06	22.май.08		1,4	19,6	100,02	-0,01	5 501 259	100,04	100,13	11,47		10,92	11,59	0,11			В-	NR	646
Трансаэрс	2 500	11,65	08.фев.07	09.авг.07	05.фев.09		10,0	28,2	100,50	0,03	1 005 000	100,42	100,74	11,25		10,77	11,59	0,73				615	
ЭйрЮнион	1 500	13,00	14.ноя.06	15.май.07	10.ноя.09		7,1	37,5	99,67	0,06	8 182 801	99,57	99,71	14,28		13,33	13,04	0,50				927	
ЮТэйр	1 000	10,65	22.ноя.06		22.ноя.06</																		



Рынок рублевых облигаций

Выпуск	Объем выпуска, млн. руб.	Купонная ставка, %	Дата			Месяцев до		Цена	Изм.	Торговый объем, руб.	Котировки		Доходность, %				DVO1	Рейтинг	Сред. бл
			купона	оферты	погаш.	оферты	погаш.				покупка	продажа	оферты	погаш.	HPR	текущая			
МУНИЦИПАЛЬНЫЕ ОБЛИГАЦИИ																			
Башкортостан-4	500	8,02	15.мар.07		13.сен.07		11,2										BB/Ba1		
Белг обл-31001	2 000	8,38	15.ноя.06		10.ноя.10		49,6	101,90	0,08	1 019 002	101,75	102,15		8,06		8,22	3,30		188
Волг обл	600	12,00	14.дек.06		11.июн.09		32,4				104,85	105,20							
Волг обл-2	700	5,98	21.дек.06		17.июн.10		44,8				105,75	106,10							
Воронеж обл-2	500	13,00	16.дек.06		18.июн.09		32,6	112,03	0,44	16 787 096	111,85	111,90		7,37		11,60	2,49		140
Иркут обл	800	10,50	19.янв.07		22.июл.07		9,4	101,97	-0,01	1 427 580	101,90	102,00		7,61	7,30	10,30	0,73	B+	254
Ирк обл31-1	1 500	9,50	21.дек.06		17.дек.09		38,7				102,12	102,50						B+	
Ирк обл31-2	900	8,50	25.окт.06		23.окт.08		24,7				100,05	100,35						B+	
Ирк обл31-3	3 000	7,75	28.мар.07		24.ноя.10		50,1	99,50	-0,05	995 000	99,45	99,70		7,92		7,79	1,94	B+	206
Коми-5	500	14,00	24.дек.06		24.дек.07		14,6	106,17	-1,38	7 888 680	107,00	107,60		7,95		13,19	1,11	-/Ba3	263
Коми-6	700	13,50	14.апр.07		14.окт.10		48,7											-/Ba3	
Коми-7	1 000	12,00	23.ноя.06		22.ноя.13		86,6	108,53	1,03	48 955 736	108,40	109,00		7,57		11,06	5,15	-/Ba3	115
Коми-8	1 000	9,00	06.мар.07		03.дек.15		111,3	99,50	-0,50	13 540 955	98,50	100,50		7,67		9,05	5,82	-/Ba3	117
Костром обл-4	800	12,00	12.дек.06		11.мар.08		17,2	105,60	0,25	1 998 975	105,38	105,80		7,28		11,36	1,30		184
Красноярск-4	630	12,50	27.окт.06		27.окт.06		0,5				100,20	100,25							
Крас край-3	3 000	7,00	04.апр.07		01.окт.08		24,0	99,52	0,01	38 519 776	99,47	99,54		7,15		7,03	1,31		199
Краснод край	605	10,00	14.ноя.06		15.май.07		7,1				101,40	101,70						B+	
Лен обл-2	800	14,01	13.дек.06		08.дек.10		50,6	125,00	0,48	35 400 000	122,22	125,00		7,09		11,21	3,96	B+	93
Лен обл-3	1 300	13,50	15.дек.06		05.дек.14		99,2	129,58	-0,08	10 322 622	129,65	129,90		7,45		10,42	6,89	B+	99
Москва-27	4 000	15,00	20.дек.06		20.дек.06		2,3				100,00							BBB-/Baa2	
Москва-31	5 000	10,00	20.ноя.06		20.май.07		7,3	102,88	-0,03	392 300 553				5,19	4,98	9,72	0,58	BBB-/Baa2	18
Москва-42	3 000	10,00	13.ноя.06		13.авг.07		10,1											BBB-/Baa2	
Москва-40	5 000	10,00	26.окт.06		26.окт.07		12,6				100,00							BBB-/Baa2	
Москва-43	5 000	10,00	17.ноя.06		17.май.08		19,4											BBB-/Baa2	
Москва-29	5 000	10,00	05.дек.06		05.июн.08		20,0				106,10	106,90						BBB-/Baa2	
Москва-36	3 900	10,00	16.дек.06		16.дек.08		26,5	108,45	-0,05	33 540 332	100,00			5,89		9,22	2,07	BBB-/Baa2	31
Москва-47	5 000	10,00	28.окт.06		28.апр.09		30,9					109,50						BBB-/Baa2	
Москва-41	5 000	10,00	30.янв.07		30.июл.10		46,2				104,05	110,50						BBB-/Baa2	
Москва-38	5 000	10,00	26.дек.06		26.дек.10		51,2	113,25	0,05	333 937 500	112,20	113,30		6,46		8,83	3,81	BBB-/Baa2	26
Москва-39	4 800	10,00	21.янв.07		21.июл.14		94,6	110,01	0,06	77 002 200	109,91	110,00		6,78		9,09	6,04	BBB-/Baa2	31
Москва-44	5 000	10,00	24.дек.06		24.июн.15		105,9	109,92	0,07	358 485 851	109,90	110,00		6,79		9,10	6,56	BBB-/Baa2	29
Моск обл-3	4 000	11,00	18.фев.07		19.авг.07		10,3	104,14	0,01	24 596 647	100,00	104,40		6,00	5,79	10,56	0,82	BB/Ba3	88
Моск обл-4	9 600	11,00	24.окт.06		21.апр.09		30,7											BB/Ba3	
Моск обл-5	12 000	10,00	03.апр.07		30.мар.10		42,1	107,75		63 099 811	107,71	107,85		6,80		9,28	2,39	BB/Ba3	85
Моск обл-6	12 000	9,00	24.окт.06		19.апр.11		55,0	107,95	0,13	166 813 815	107,95	107,97		7,04		8,34	3,87	BB/Ba3	81
Нижегор обл-1	1 000	11,80	01.ноя.06		01.ноя.06		0,6	100,25	-0,05	22 642 477	100,25	100,37		7,04	6,82	11,77	0,05	BB/Ba3	204
Нижегор обл-2	2 500	10,24	02.ноя.06		02.ноя.08		25,0	103,70	-0,09	43 347 500	103,71	103,90		7,26		9,87	1,25		193
Новосибирск-2	1 500	12,00	07.дек.06		07.дек.06		1,8				100,61	100,80						B	
Новосибирск-3	1 000	13,00	11.янв.07		14.июл.09		33,5	112,50	0,00	22 447 816	112,45	113,30		7,32		11,56	2,56	B	134
Новосиб обл-2	2 000	13,30	30.ноя.06		29.ноя.07		13,7	106,85	0,20	534 250	106,75	106,85		7,11		12,45	1,07		184
Самар обл-2	1 500	6,82	14.дек.06		09.сен.10		47,6					99,50						BB-/Baa2	
Самар обл-3	4 500	7,80	16.ноя.06		11.авг.11		58,8	100,90	0,06	68 201 600	100,75	100,95		7,58		7,53	3,84	BB-/Baa2	133
Твер Обл-2	600	16,90	23.ноя.06		23.ноя.06		1,4				101,07	101,45							
Твер Обл-3	800	7,95	01.дек.06		30.ноя.08		26,0	100,50	0,05	1 105 500	100,45	100,70		7,92		7,91	1,85		243
Томск	300	12,00	23.ноя.06		22.ноя.07		13,5				103,00	104,15							
Томск обл-2	600	10,00	13.апр.07		13.окт.07		12,2											ruA	
Удмуртия	1 000	8,20	27.дек.06		27.дек.08		26,9				100,60	100,70							
Уфа-4	500	10,03	05.дек.06		03.июн.08		20,0					104,50						B+/ruA+	
ХМАО-2	3 000	12,00	26.ноя.06		27.май.08		19,7	108,35	0,01	11 368 082	106,75			6,59		11,08	1,55	BB+	117
Чувашия-2	500	8,50	11.янв.07		13.апр.07		6,1					100,97						Ba3	
Чувашия-4	750	12,33	28.мар.07		27.мар.09		29,9	111,71	0,24	64 963 342	111,75	111,90		7,17		11,04	2,30	Ba3	116
Чувашия-5	1 000	7,85	05.дек.06		05.июн.11		56,5	101,54	0,00	73 533 673	101,55	101,90		7,59		7,73	3,77		134
Якутия-3	800	12,00	19.дек.06		17.июн.08		20,4	108,75	0,75	76 125	107,70	108,00		6,62		11,03	1,58	ruA	127
Якутия-5	2 000	9,00	19.окт.06		21.апр.07		6,3											ruA	
Якутия-25006	2 000	10,00	16.ноя.06		13.май.10		43,6	107,85	0,10	1 628 540	107,80	107,90		7,24		9,27	2,64	ruA	129
Якутия-35001	2 500	7,95	19.окт.06		11.апр.13		79,1											ruA	
ЯНАО	1 800	10,00	05.фев.07		03.авг.08		22,0			59 164 000	100,00	107,00						BB+	
Яросл обл-3	1 000	12,00	17.ноя.06		17.ноя.06		1,2				100,45	100,75							
Яросл обл-4	1 000	11,00	23.ноя.06		26.май.09		31,9	107,11	-0,30	70 744 871	107,22	107,39		7,44		10,27	2,36		146
Яросл обл-34006	2 000	8,35	24.окт.06		19.апр.11		55,0	99,30	0,00	1 986 000	99,25	99,40		7,93		8,41	2,77		183
ГОСУДАРСТВЕННЫЕ ОБЛИГАЦИИ																			
ОФЗ 45001	37 807	10,00	15.ноя.06		15.ноя.06		1,1					100,59							
ОФЗ 27025	25 806	7,00	13.дек.06		13.июн.07		8,1				100,85	100,89							
ОФЗ 27019	8 800	10,00	17.янв.07		18.июл.07		9,3					104,90							
ОФЗ 27020	8 800	10,00	07.фев.07		08.авг.07		10,0												
ОФЗ 25058	40 655	6,30	01.ноя.06		30.апр.08		18,8	101,30	0,00	22 743 876	101,25	101,35		5,53		6,22			

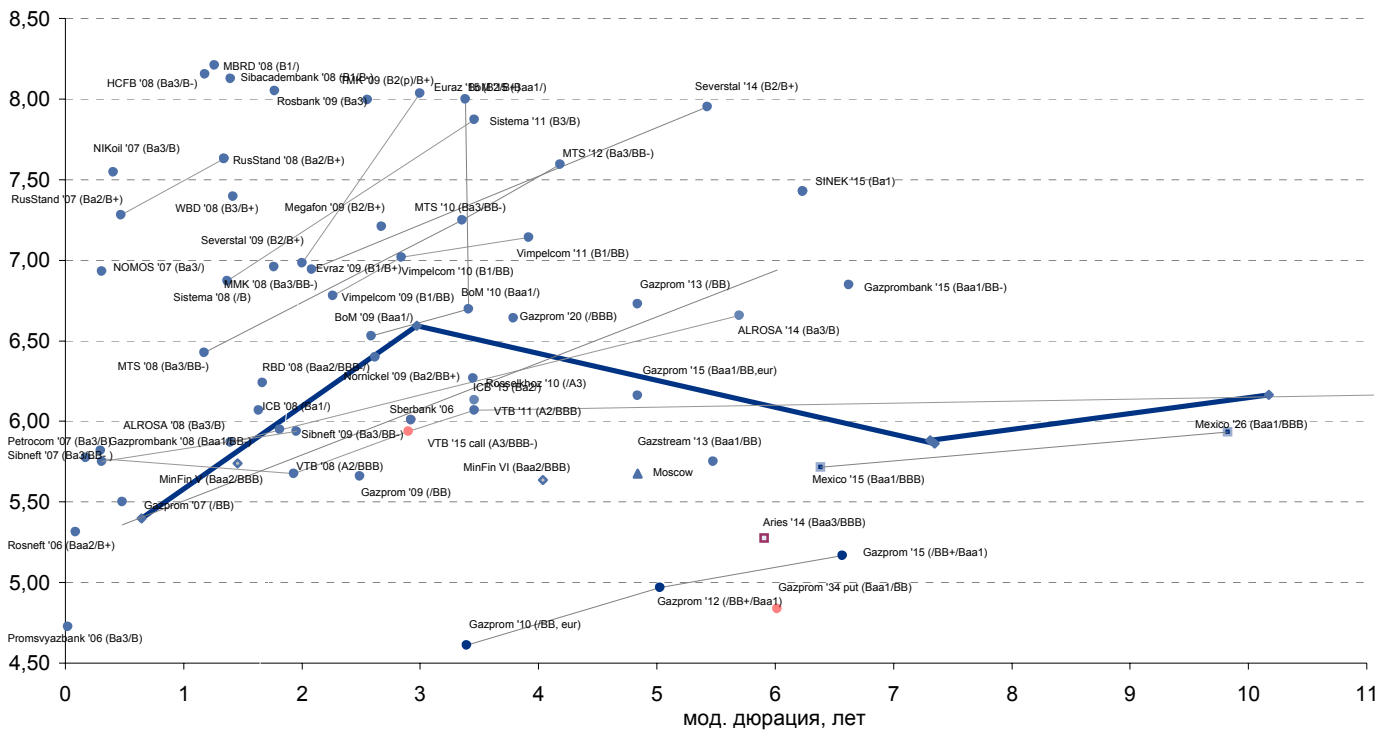


Рынок рублевых облигаций

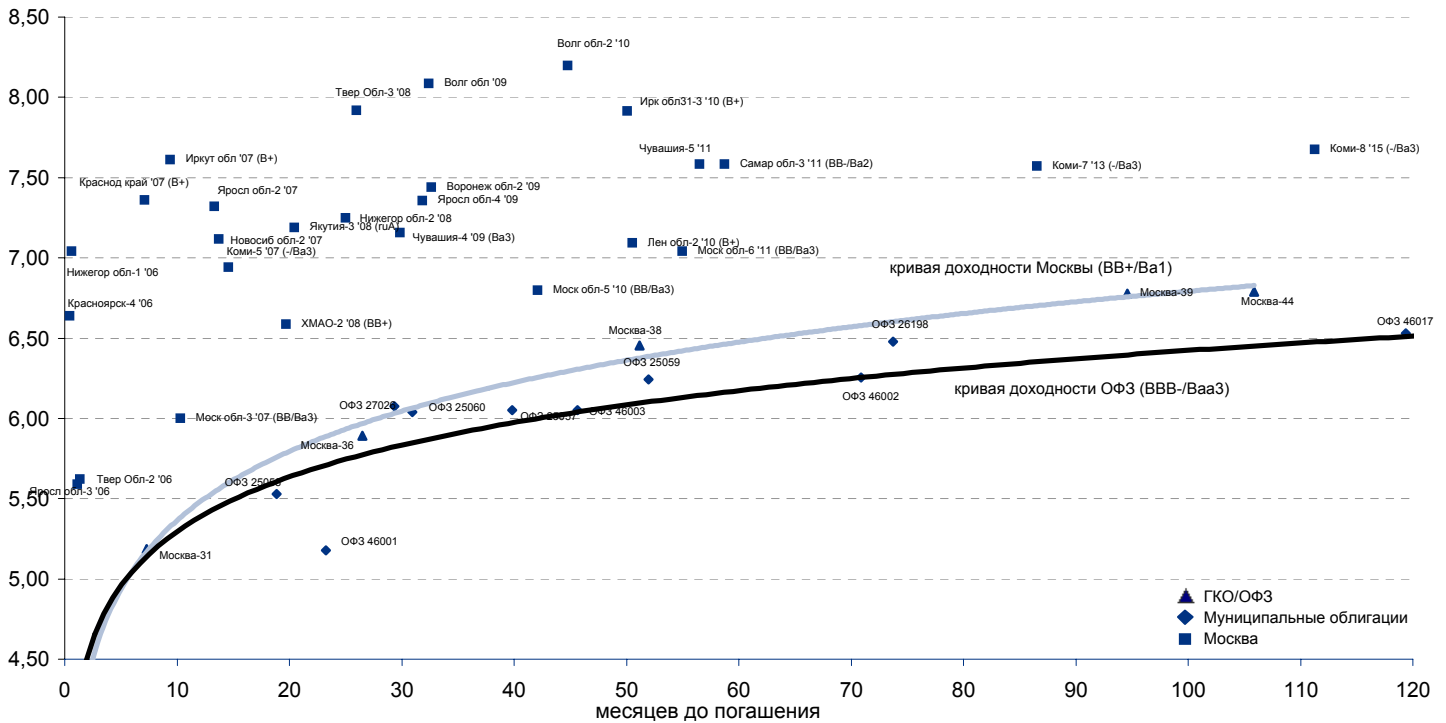
Выпуск	Объем, тыс. ед.	Купон	Дата погашения	Дата след. Купона	Цена закрытия	Изменение, %	Доходность, %		Спрэд к индикатору, б.п.	Мод. дюрация
							погашения	текущая		
СУВЕРЕННЫЕ ОБЛИГАЦИИ										
Россия '07	\$ 2 400 000	10,00	26.06.2007	26.12.2006	103,05	-0,05	5,40	9,70	33,4	0,65
Россия '10	\$ 2 767 442	8,25	31.03.2010	31.03.2007	105,03	-0,03	6,59	7,86	179,2	2,97
Россия '18	\$ 3 466 671	11,00	24.07.2018	24.01.2007	143,20	-0,16	5,86	7,68	98,7	7,35
Россия '28	\$ 2 500 000	12,75	24.06.2028	24.12.2006	178,19	-0,22	6,16	7,16	118,0	10,17
Россия '30	\$ 18 400 000	5,00	31.03.2030	31.03.2007	111,01	-0,15	5,88	4,50	108,1	7,31
Минфин V	\$ 2 837 000	3,00	14.05.2008	14.05.2007	95,98	-0,14	5,74	3,13	67,6	1,46
Минфин VII	\$ 1 750 000	3,00	14.05.2011	14.05.2007	89,61	-0,09	5,64	3,35	88,5	4,04
Минфин VIII	\$ 1 322 000	3,00	14.11.2007	14.11.2006	100,08	11,82	2,95	3,00	-211,2	1,03
Aries '07	eur 2 000 000	6,18	25.10.2007	25.10.2006	103,29	-0,01	3,63	5,98		0,02
Aries '09	eur 1 000 000	7,75	25.10.2009	25.10.2006	110,93	-0,03	3,84	6,99	-95,9	2,71
Aries '14	\$ 2 435 500	9,60	25.10.2014	25.10.2006	127,99	-0,09	5,27	7,50	47,5	5,91
МУНИЦИПАЛЬНЫЕ ОБЛИГАЦИИ										
Москва '11	eur 374 000	6,45	12.10.2011	12.10.2007	107,90	-0,02	5,68	5,98	3,9 / 92,4	4,84
КОРПОРАТИВНЫЕ ОБЛИГАЦИИ										
АЛРОСА '08	\$ 500 000	8,13	06.05.2008	06.11.2006	103,28	0,07	5,87	7,87	8,7 / 92,1	1,40
АЛРОСА '14	\$ 500 000	8,88	17.11.2014	17.11.2006	113,68	0,11	6,66	7,81	51,9 / 199,0	5,70
Альфа-Банк '07	\$ 150 000	7,75	09.02.2007	09.02.2007	100,32	0,00	6,57	7,72	117,2 / 150,7	0,30
Альфа-Банк '15	\$ 225 000	8,63	09.12.2015	09.12.2006	100,25	0,12	9,51	8,60	298,1 / 470,7	3,32
Банк Москвы '09	\$ 250 000	8,00	28.09.2009	28.03.2007	103,88	0,12	6,53	7,70	13,1 / 172,6	2,59
Банк Москвы '10	\$ 300 000	7,38	26.11.2010	26.11.2006	102,39	0,12	6,70	7,20	17,6 / 192,0	3,41
Банк Москвы '15	\$ 300 000	7,50	25.11.2015	25.11.2006	101,11	0,12	8,00	7,42	147,3 / 319,8	3,38
ВБД '08	\$ 150 000	8,50	21.05.2008	21.11.2006	101,61	0,00	7,40	8,36	160,1 / 245,2	1,42
ВТБ '07	\$ 1 000 000	6,14	21.09.2007	21.12.2006	100,32	0,01	5,78	6,12	38,0 / 71,5	0,17
ВТБ '08	\$ 550 000	6,88	11.12.2008	11.12.2006	102,38	0,02	5,68	6,72	-38,3 / 79,6	1,93
ВТБ '11	\$ 450 000	7,50	12.10.2011	12.04.2007	106,07	0,14	6,07	7,07	-44,3 / 131,0	3,46
ВТБ '15	\$ 750 000	6,32	04.02.2015	04.02.2007	101,10	-0,01	5,94	6,25	33,2 / 213,8	2,90
ВТБ '16	eur 500 000	4,25	15.02.2016	15.02.2007	98,47	0,13	4,45	4,32	-201,1 / -34,9	3,76
ВТБ '35	\$ 1 000 000	6,25	30.06.2035	30.12.2006	100,82	0,17	6,19	6,20	2,4 / 120,4	13,08
Вымпелком '09	\$ 450 000	10,00	16.06.2009	16.12.2006	107,70	0,04	6,78	9,29	55,1 / 195,9	2,26
Вымпелком '10	\$ 300 000	8,00	11.02.2010	11.02.2007	102,85	0,05	7,02	7,78	49,0 / 221,0	2,84
Вымпелком '11	\$ 300 000	8,38	22.10.2011	22.10.2006	105,12	-0,02	7,14	7,97	70,5 / 238,2	3,92
Газпром '07	\$ 500 000	9,13	25.04.2007	25.10.2006	101,82	-0,02	5,50	8,96	10,6 / 44,0	0,48
Газпром '09	\$ 700 000	10,50	21.10.2009	21.10.2006	113,21	0,00	5,66	9,28	-93,5 / 85,8	2,49
Газпром '10	eur 1 000 000	7,80	27.09.2010	27.09.2007	111,24	0,04	4,61	7,01	-198,2 / -19,0	3,39
Газпром '12	eur 1 000 000	4,56	09.12.2012	09.12.2006	97,87	0,11	4,97	4,66	-128,3 / 16,7	5,03
Газпром '13	\$ 1 750 000	9,63	01.03.2013	01.03.2007	118,01	0,07	6,16	8,16	-43,4 / 140,7	4,84
Газпром '13	\$ 646 500	5,63	22.07.2013	22.01.2007	99,30	0,05	5,75	5,66	-42,5 / 99,7	5,48
Газпром '15	eur 1 000 000	5,88	01.06.2015	01.06.2007	104,79	0,06	5,17	5,61	-82,6 / 36,8	6,57
Газпром '20	\$ 1 250 000	7,20	01.02.2020	01.02.2007	104,87	0,08	6,64	6,87	0,0 / 184,3	3,79
Газпром '34	\$ 1 200 000	8,63	28.04.2034	28.10.2006	123,65	0,22	6,73	6,98	56,3 / 192,7	11,56
Газпромбанк '08	\$ 1 050 000	7,25	30.10.2008	30.10.2006	102,45	0,03	5,95	7,08	-4,6 / 105,7	1,81
Газпромбанк '15	\$ 1 000 000	6,50	23.09.2015	23.03.2007	97,70	0,41	6,85	6,65	85,3 / 204,7	6,63
Евраз '09	\$ 300 000	10,88	03.08.2009	03.02.2007	109,69	0,03	6,98	9,91	70,1 / 217,7	2,37
Евраз '15	\$ 750 000	8,25	10.11.2015	10.11.2006	101,36	0,66	8,03	8,14	204,1 / 323,5	6,10
МБРР '08	\$ 150 000	8,63	03.03.2008	03.03.2007	100,51	0,05	8,21	8,58	249,7 / 324,1	1,26
Мегафон '09	\$ 375 000	8,00	10.12.2009	10.12.2006	102,17	0,14	7,21	7,83	76,9 / 244,4	2,67
ММК '08	\$ 300 000	8,00	21.10.2008	21.10.2006	101,92	0,10	6,96	7,85	98,8 / 206,4	1,76
МТС '08	\$ 400 000	9,75	30.01.2008	30.01.2007	104,01	0,03	6,43	9,37	103,0 / 162,4	1,18
МТС '10	\$ 400 000	8,38	14.10.2010	14.04.2007	103,84	0,00	7,25	8,06	45,5 / 243,4	3,36
МТС '12	\$ 400 000	8,00	28.01.2012	28.01.2007	101,73	0,02	7,59	7,86	120,1 / 283,9	4,18
НИКойл '07	\$ 150 000	9,00	19.03.2007	19.03.2007	100,56	-0,01	7,55	8,95	215,2 / 248,7	0,40
НОМОС '07	\$ 125 000	9,13	13.02.2007	13.02.2007	100,64	-0,01	6,93	9,07	153,3 / 186,8	0,31
Норникель '09	\$ 500 000	7,13	30.09.2009	30.03.2007	101,91	0,05	6,40	6,99	-1,3 / 159,8	2,62
Петрокоммерц '07	\$ 120 000	9,00	09.02.2007	09.02.2007	100,93	-0,01	5,82	8,92	42,2 / 75,6	0,30
Промсвбанк '06	\$ 200 000	10,25	27.10.2006	27.10.2006	100,12	0,00	4,73	10,24	-67,1 / -33,7	0,02
Промстройбанк '08	\$ 300 000	6,88	29.07.2008	29.01.2007	101,33	-0,02	6,07	6,78	16,3 / 126,6	1,63
Промстройбанк '15	\$ 400 000	6,20	29.09.2015	29.03.2007	99,77	0,04	6,27	6,21	-24,8 / 120,5	3,44
РБР '08	\$ 170 000	6,50	11.08.2008	11.02.2007	100,43	-0,08	6,24	6,47	31,6 / 143,7	1,67
Росбанк '09	\$ 300 000	9,75	24.09.2009	24.12.2006	104,39	-0,03	8,05	9,34	145,8 / 314,4	1,77
Роснефть '06	\$ 150 000	12,75	20.11.2006	20.11.2006	100,61	-0,01	5,32	12,67	-8,0 / 25,4	0,09
Россельхозбанк '10	\$ 350 000	6,88	29.11.2010	29.11.2006	102,66	0,17	6,13	6,70	-46,3 / 132,9	3,46
РусСтандарт '07	\$ 300 000	8,75	14.04.2007	14.04.2007	100,69	0,01	7,28	8,69	164,2 / 252,7	0,47
РусСтандарт '08	\$ 300 000	8,13	21.04.2008	21.10.2006	100,69	0,05	7,63	8,07	187,5 / 267,6	1,34
РусСтандарт '15	\$ 200 000	8,88	16.12.2015	16.12.2006	98,97	-0,02	9,70	8,97	316,4 / 490,2	3,31
Сбербанк '15	\$ 1 000 000	6,23	11.02.2015	11.02.2007	100,65	0,06	6,01	6,19	-59,4 / 120,8	2,92
Северсталь '09	\$ 325 000	8,63	24.02.2009	24.02.2007	103,57	0,16	6,94	8,33	80,7 / 208,7	2,08
Северсталь '14	\$ 375 000	9,25	19.04.2014	19.04.2007	107,23	0,10	7,95	8,63	176,8 / 315,2	5,43
Сибкадембанк '08	\$ 175 000	9,75	19.05.2008	19.11.2006	102,35	-0,04	8,13	9,53	234,4 / 318,1	1,39
Сибнефть '07	\$ 400 000	11,50	13.02.2007	13.02.2007	101,75	-0,03	5,75	11,30	35,6 / 69,0	0,31
Сибнефть '09	\$ 500 000	10,75	15.01.2009	15.01.2007	109,93	0,01	5,94	9,78	54,1 / 87,6	1,95
Синек '15	\$ 250 000	7,70	03.08.2015	03.02.2007	101,71	0,06	7,43	7,57	138,0 / 262,9	6,24
Система '08	\$ 350 000	10,25	14.04.2008	14.04.2007	104,69	-0,05	6,87	9,79	147,7 / 207,1	1,37
Система '11	\$ 350 000	8,88	28.01.2011	28.01.2007	103,56	-0,04	7,87	8,57	136,1 / 309,9	3,46
ТМК '09	\$ 300 000	8,50	29.09.2009	29.03.2007	101,29	0,14	8,00	8,39	161,6 / 319,3	2,55
ТНК '07	\$ 700 000	11,00	06.11.2007	06.11.2006	105,11	0,00	5,89	10,47	49,8 / 83,2	0,95
ХКФ '08	\$ 150 000	9,13	04.02.2008	04.02.2007	101,15	-0,03	8,15	9,02	248,2 / 317,6	1,18



Рынок внешних долгов (по дюрации обязательств)



Рублевые муниципальные облигации



Планируемые размещения

Дата	Выпуск	Организаторы	Объем размещ	Параметры	Офферта
17 окт 06	Инвесткомпания Рубин	Зенит	1 200	3 года	3 года
18 окт 06	ЖКФ-4	ИНГ Банк, Райффайзенбанк	3 000	5 лет. Ежеквартальный купон.	1 год
19 окт 06	Промтрактор	АК БАРС	3 000	5 лет.	3 года
19 окт 06	Единая Европа	Еврофинансы, Транскредитбанк	1 200	4 года.	2 года
26 окт 06	Содружество финанс	Райффайзенбанк	2 500	3 года	-
	Жилсоципотека-финанс	Транскредитбанк	600	3 года	1 год
Итого:			14 000		



Бизнес-направление по операциям с долговыми

Исполнительный директор, руководитель направления

Александр Пугач, apugach@uralsib.ru

Управление продаж

Сергей Шемардов, начальник управления, she_sa@uralsib.ru

Елена Довгань, клиентский менеджер, dov_en@uralsib.ru

Анна Карпова, клиентский менеджер, kar_am@uralsib.ru

Татьяна Архипова, клиентский менеджер, tarkhipova@uralsib.ru

Дмитрий Кузнецов, клиентский менеджер, KuznetsovDE@uralsib.ru

Управление торговли

Андрей Борисов, ст. трейдер, bor_av@uralsib.ru

Чалов Вячеслав, трейдер, chalovVG@uralsib.ru

Аналитика

Дудкин Дмитрий, начальник управления, DudkinDI@uralsib.ru

Анастасия Залеская, ст. аналитик, za_av@uralsib.ru

Кити Панцхава, аналитик, PantskhavaKS@uralsib.ru

Бизнес-блок по рынкам долгового капитала

Илья Зимин, директор, zimin@uralsib.ru

Гузель Тимошкина, начальник отдела, tim_gg@uralsib.ru

Виктор Орехов, ст. аналитик, ore_vv@uralsib.ru

Аналитическое управление

Руководители управления

Константин Чернышев, che_kb@uralsib.ru

Стратегия

Наталья Майорова, аналитик, mai_ng@uralsib.ru

Нефть и газ / Энергетика

Каюс Рапану, ст. аналитик, rap_ca@uralsib.ru

Алексей Кормщиков, аналитик, kog_an@uralsib.ru

Матвей Тайц, аналитик, tai_ma@uralsib.ru

Металлургия/Машиностроение

Кирилл Чуйко, аналитик, chu_ks@uralsib.ru

Дмитрий Смолин, аналитик, smolindv@uralsib.ru

Банки

Владимир Тихомиров, ст. экономист, tih_vl@uralsib.ru

Телекоммуникации

Константин Чернышев, руководитель управления, che_kb@uralsib.ru

Станислав Юдин, аналитик, yud_sa@uralsib.ru

Константин Белов, аналитик, belovka@uralsib.ru

Потребительский сектор

Андрей Никитин, аналитик, Nikitin_AI@uralsib.ru

Экономика России

Владимир Тихомиров, ст. экономист, tih_vi@uralsib.ru

Редактирование/Полиграфия/Перевод

Марк Брэдфорд, ст. редактор (англ. яз.),

bra_ms@uralsib.ru

Юлия Прокопенко, ст. редактор,

pro_ja@uralsib.ru

Андрей Пятигорский, ст. редактор,

pya_ae@uralsib.ru

Юлия Крючкова, переводчик/редактор, kru_jo@uralsib.ru

Ольга Симкина, переводчик/редактор, sim_oa@uralsib.ru

Интернет / Базы данных

Андрей Богданович, специалист, BogdanovicAS@uralsib.ru

Настоящий бюллетень предназначен исключительно для информационных целей. Ни при каких обстоятельствах этот бюллетень не должен использоваться или рассматриваться как oferta или предложение делать oferty. Несмотря на то, что данный материал был подготовлен с максимальной тщательностью, УРАЛСИБ не дает никаких прямых или косвенных заверений или гарантий в отношении достоверности и полноты включенной в бюллетень информации. Ни УРАЛСИБ, ни агенты компании или аффилированные лица не несут никакой ответственности за любые прямые или косвенные убытки от использования настоящего бюллетеня или содержащейся в нем информации.

Все права на бюллетень принадлежат ООО «УРАЛСИБ Кэпитал», и содержащаяся в нем информация не может воспроизводиться или распространяться без предварительного письменного разрешения. © УРАЛСИБ 2006